

商品研究

煤焦早报

走势评级：焦炭——震荡偏强

焦煤——震荡

刘开友—黑色研究员

从业资格证号：F03087895

投资咨询证号：Z0019509

联系电话：0571-28132535

邮箱：liukaiyou@cindasc.com

张亦宁—黑色研究员

从业资格证号：F3084599

联系电话：0571-28132578

邮箱：zhangyining1@cindasc.com

信达期货股份有限公司

CINDAFUTURESCO. LTD

杭州市萧山区钱江世纪城天人大厦19-20楼

邮编：311200

焦炭开启第三轮提涨，需求边际回升

报告日期：

2024年4月26日

报告内容摘要：

◆相关资讯：

- 国家发改委联合财政部完成2024年提防政府专项债项目筛选工作，共筛选项目约3.8万个，2024年专项债需求5.9万亿元。
- 美国一季度经济增长显著放缓，今年第一季度美国GDP按年率计算增长1.6%，预期2.4%。

◆焦煤：

现货暂稳，期货反弹。沙河驿蒙古主焦煤报1840元/吨(+50)，京唐港山西产主焦煤报1860(-0)，现货价格偏弱。活跃合约报1804.5元/吨(+15.5)。基差35.5元/吨(+34.5)，5-9月差-164.5元/吨(-6)。

供需双弱，需求相对更弱。110家洗煤厂开工率报67.91%(+0.98)，处历史同期低位。230家独立焦企生产率报64.45%(+0.51)，小幅反弹。上游去库，下游补库。矿山库存报387.16万吨(-21.11)，洗煤厂精煤库存185.89万吨(+36.93)。247家钢厂库存707.06万吨(-26.28)，230家焦企库存622.92万吨(-41.75)。港口库存202.85万吨(-0.97)。

◆焦炭：

第三轮提涨开启，期货延续反弹。天津港准一级焦报1940元/吨(+0)，现货第二轮提涨落地。活跃合约报2324元/吨(+8)。基差-230.3元/吨(-8)，5-9月差-118.5元/吨(-13)。

供需双增，边际回暖。230家独立焦企生产率报64.45%(+0.51)，247家钢厂产能利用率报84.59%(+0.54)，铁水日均产量226.22万吨(+1.47)。

上游去库，中下游累库。230家焦企库存52.26万吨(-5.45)，247家钢厂库存593.92万吨(-4.9)，港口库存207.26万吨(-0.05)。

◆策略建议：

发改委联合财政部完成专项债项目筛选，后续专项债有望加速发行，利好国内基建等行业需求。与此同时，钢协表示正在配合高层研究粗钢限产可能性，市场对行政性减产的预期提升。

产业层面，焦煤供给国产煤偏低，蒙煤在正常水平波动，洗煤厂库存继上周大幅累库后本周迎来去库，焦煤供需边际转好。焦炭方面，现货第三轮提涨启动，现货市场情绪回暖。焦企供给小幅回升，铁水产量延续季节性上升趋势。上游库存持续下滑，对现货价格支撑较强。总的来说，焦炭供需强于焦煤，盘面利润有修复驱动。

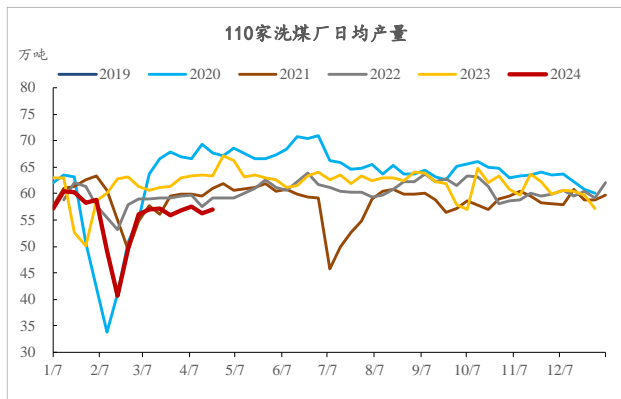
焦企启动第三轮提涨，焦炭现货情绪继续回暖。五一之前，下游的补库动机增强。下游钢厂继续复产，原料需求回升。另外，市场对后续行政减产预期增加，钢材减产可使得整个产业链的负反馈被打破，产业链利润水平得到修复。近期焦炭现货端涨价动作不断，低基差低库存叠加节前补库，下游拿货意愿上升。短期J09多单，多09炼焦利润继续持有。

风险提示：房地产暴雷（下行风险）、粗钢行政减产（上行风险）

一、焦煤

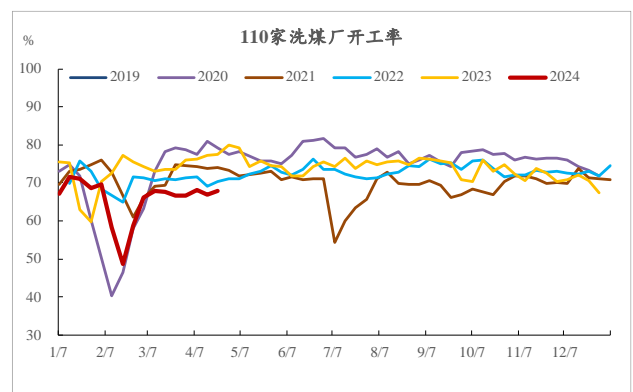
1、供需

图 1.110 家洗煤厂焦精煤日均产量季节性图



资料来源: Mysteel, 信达期货研究所

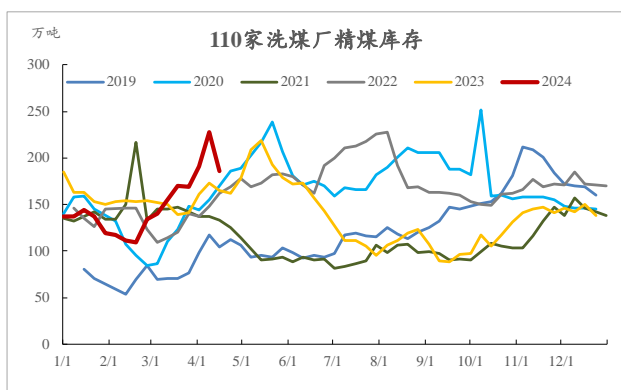
图 2.110 家洗煤厂开工率季节性图



资料来源: Mysteel, 信达期货研究所

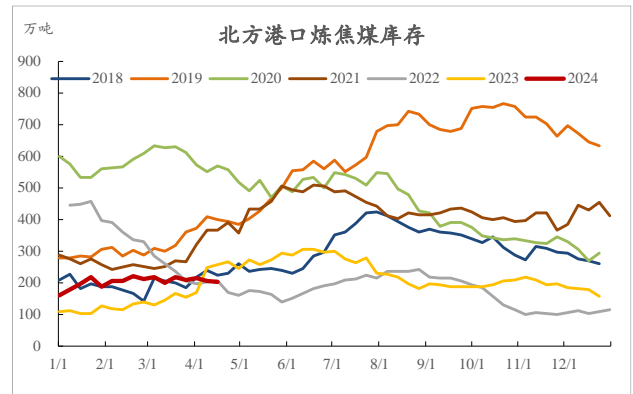
2、库存

图 3.110 家洗煤厂精煤库存季节性图



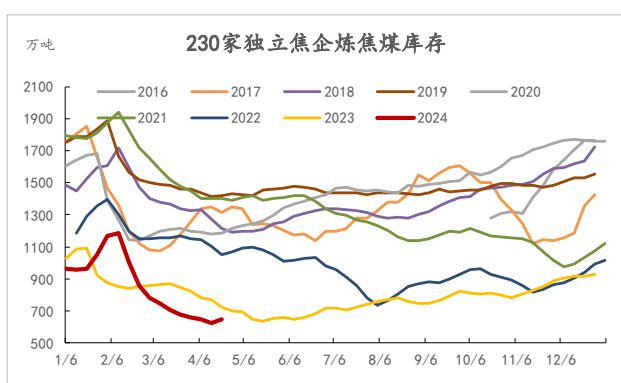
资料来源: Mysteel, 信达期货研究所

图 4.港口炼焦煤库存季节性图



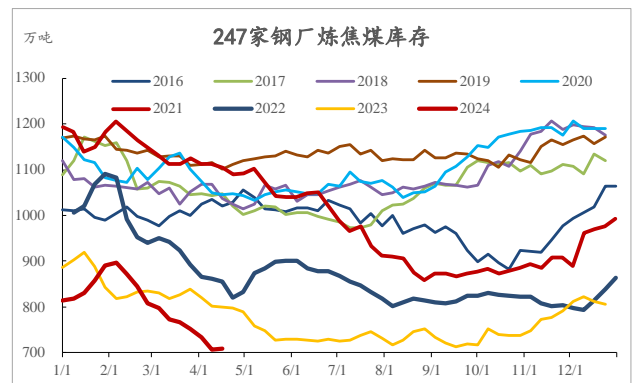
资料来源: Mysteel, 信达期货研究所

图 5.独立焦化厂 (230 家) 炼焦煤库存季节性图



资料来源: Mysteel, 信达期货研究所

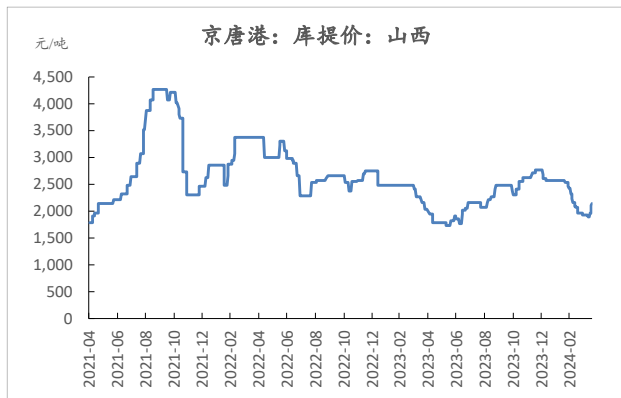
图 6.样本钢厂 (247 家) 炼焦煤库存季节性图



资料来源: Mysteel, 信达期货研究所

3、现货价格与价差

图 7.山西产主焦煤价格



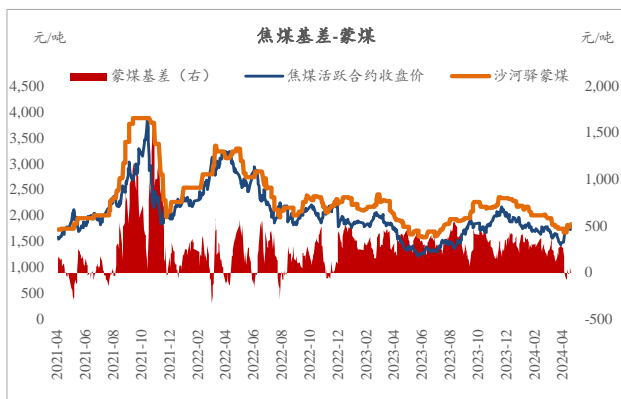
资料来源: Wind, 信达期货研究所

图 8.蒙古产主焦煤价格



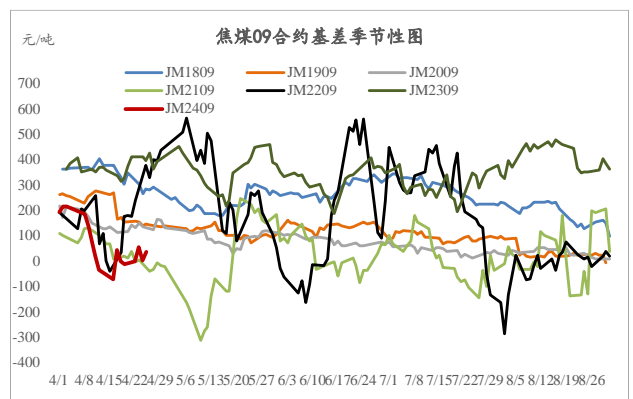
资料来源: Mysteel, 信达期货研究所

图 9.焦煤基差



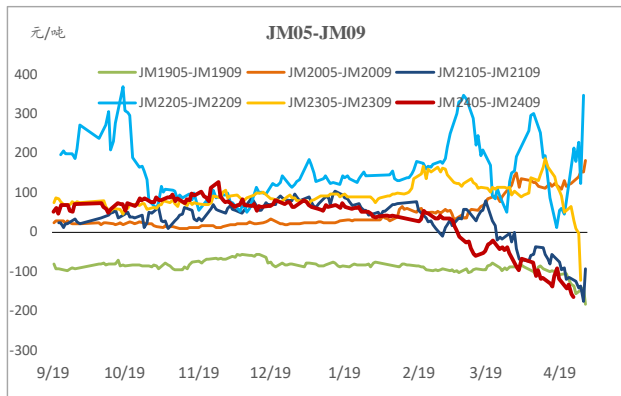
资料来源: Wind, Mysteel, 信达期货研究所

图 10.焦煤 09 合约基差季节性图



资料来源: Wind, Mysteel, 信达期货研究所

图 11.JM2405-JM2409 月差

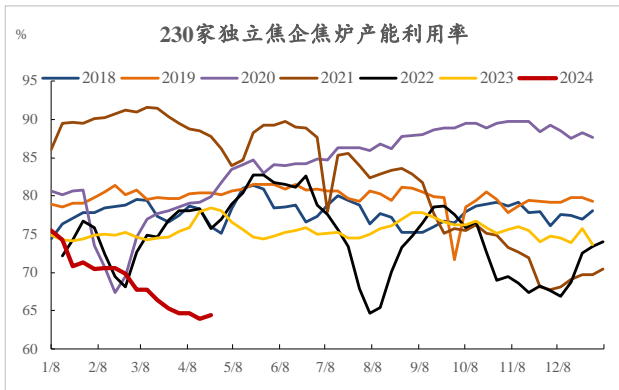


资料来源: Wind, 信达期货研究所

二、焦炭

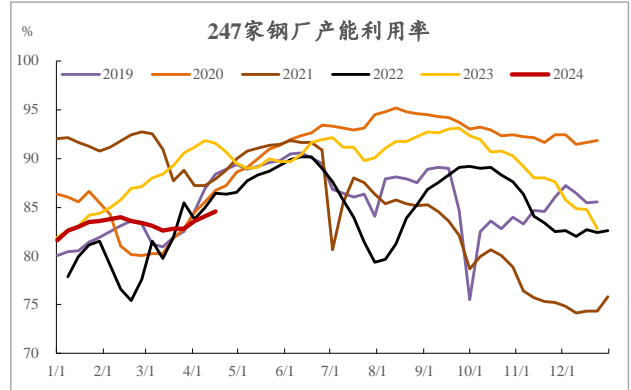
1、供需

图 12. 独立焦化厂 (230 家) 焦炉产能利用率



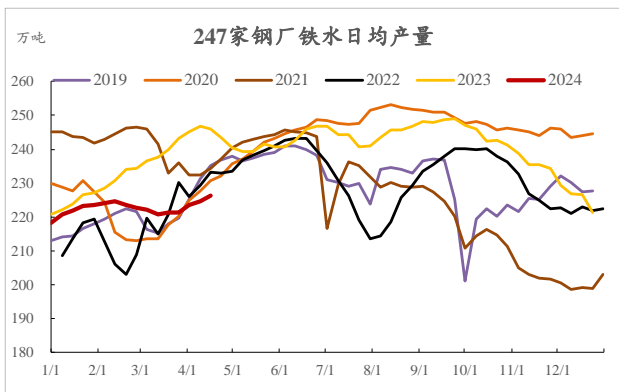
资料来源: Mysteel, 信达期货研究所

图 13. 247 家高炉产能利用率季节性图



资料来源: Mysteel, 信达期货研究所

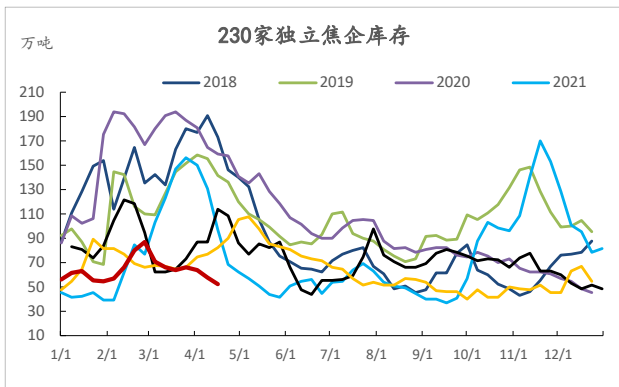
图 14. 247 家铁水日均产量季节性图



资料来源: Mysteel, 信达期货研究所

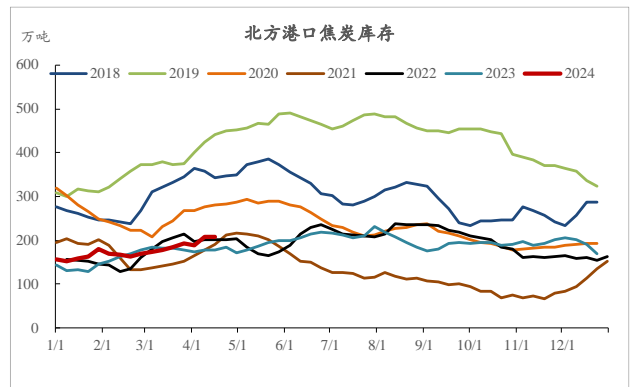
2、库存

图 15. 国内独立焦化厂 (230 家) 焦炭库存季节性图

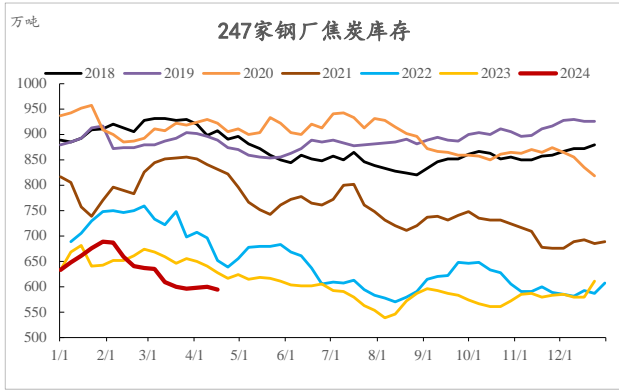


资料来源: Wind, Mysteel, 信达期货研究所

图 16. 北方港口焦炭库存季节性图

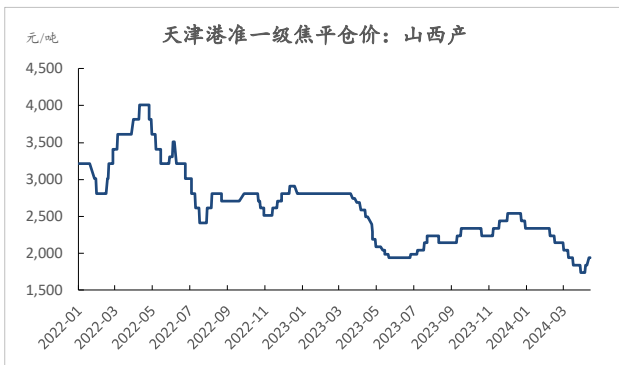


资料来源: Wind, Mysteel, 信达期货研究所

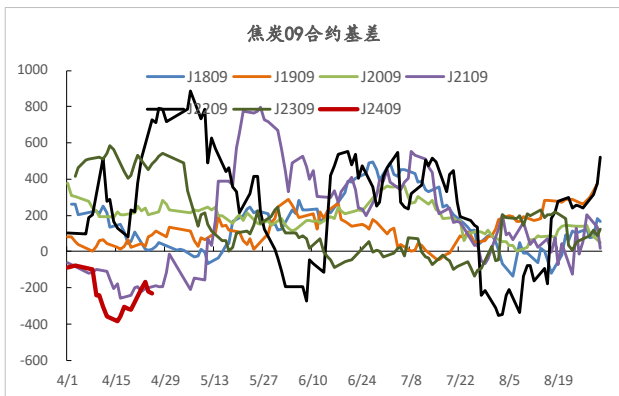
图 17. 247 家钢厂焦炭库存季节性图


资料来源: Wind, Mysteel, 信达期货研究所

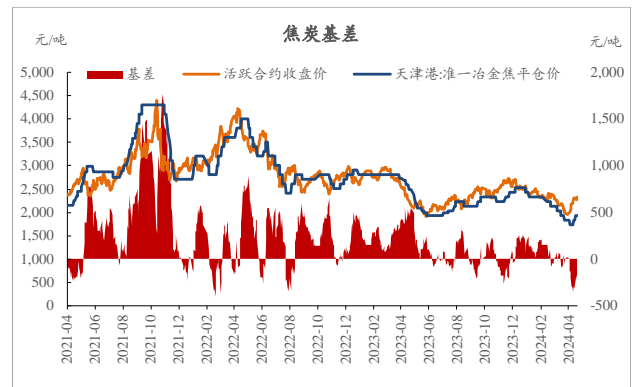
3、现货价格、价差与利润

图 18. 天津港准一级冶金焦平仓价 (含税)


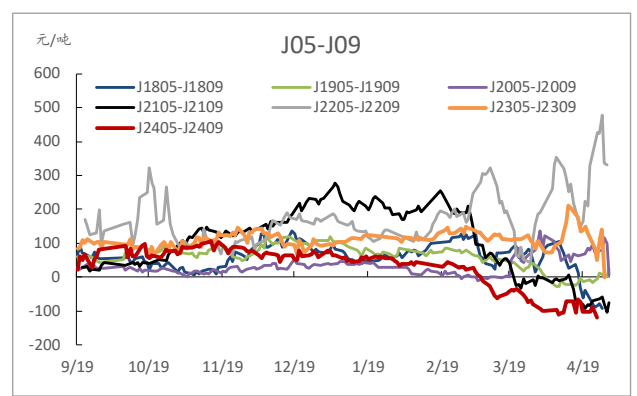
资料来源: Wind, Mysteel, 信达期货研究所

图 20. 焦炭 09 合约基差季节性图


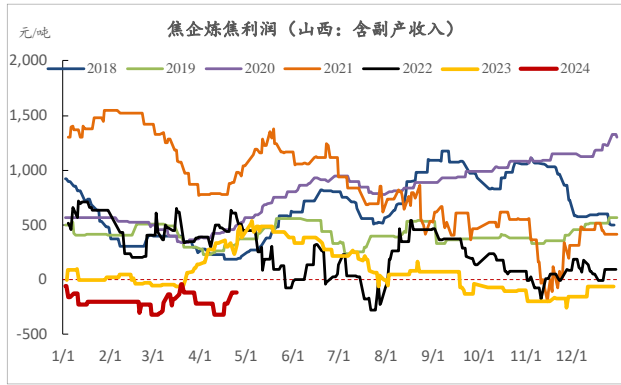
资料来源: Wind, Mysteel, 信达期货研究所

图 19. 焦炭基差


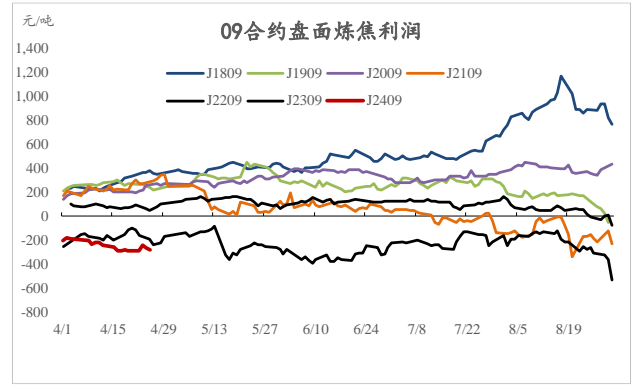
资料来源: Wind, Mysteel, 信达期货研究所

图 21. J2405-J2409 月差


资料来源: Wind, Mysteel, 信达期货研究所

图 22. 炼焦净利润 (现货)


资料来源: Wind, Mysteel, 信达期货研究所

图 23.09 合约炼焦净利润 (盘面)


资料来源: Wind, Mysteel, 信达期货研究所

免责声明

本报告由信达期货有限公司（以下简称“信达期货”）制作及发布。

本公司已取得期货交易咨询业务资格，交易咨询业务资格：证监许可【2011】1445号。

本研究报告是基于本公司认为可靠的且目前已公开的信息撰写，本公司力求但不保证该信息的准确性和完整性，因此任何人不得对本报告所载的信息、观点以及数据的准确性、可靠性、时效性及完整性产生任何依赖，且信达期货不对因使用此报告及所载材料而造成的损失承担任何责任。本报告不应取代个人的独立判断。本报告仅反映编写人的不同设想、见解及分析方法。同时，本公司不保证文中观点或陈述不会发生任何变更，在不同时期，本公司可发出与本报告所载资料、意见及推测不一致的报告。

此报告所载的全部内容仅作参考之用。此报告的内容不构成对任何人的投资建议，且信达期货不会因接收人收到此报告而视其为客户。

如果在任何国家或地区管辖范围内，本报告内容或其适用与任何政府机构、监管机构、自律组织或者清算机构的法律、规则或规定内容相抵触，或者信达期货未被授权在当地提供这种信息或服务，那么本报告的内容并不意图提供给这些地区的个人或组织，任何个人或组织也不得在当地查看或使用本报告。本报告所载的内容并非适用于所有国家或地区或者适用于所有人。

除非另有说明，信达期货拥有本报告的版权和/或其他相关知识产权。未经信达期货有限公司事先书面许可，任何单位或个人不得以任何方式复制、转载、引用、刊登、发表、发行、修改、翻译此报告的全部或部分材料、内容。除非另有说明，本报告中使用的所有商标、服务标记及标记均为信达期货所有或经合法授权被许可使用的商标、服务标记及标记。未经信达期货或商标所有权人的书面许可，任何单位或个人不得使用该商标、服务标记及标记。

评级说明

走势评级	短期（1-3个月）	中期（3-6个月）	长期（6-12个月）
强烈看涨	上涨 15%以上	上涨 15%以上	上涨 15%以上
看涨	上涨 5-15%	上涨 5-15%	上涨 5-15%
震荡	振幅-5%-+5%	振幅-5%-+5%	振幅-5%-+5%
看跌	下跌 5-15%	下跌 5-15%	下跌 5-15%
强烈看跌	下跌 15%以上	下跌 15%以上	下跌 15%以上

【信达期货简介】

信达期货有限公司是专营国内期货业务的有限责任公司，系经中国证券监督管理委员会核发《经营期货业务许可证》，浙江省工商行政管理局核准登记注册（统一社会信用代码：913300001000226378），由信达证券股份有限公司全资控股，注册资本6亿元人民币，是国内规范化、信誉高的大型期货公司之一。公司现为中国金融期货交易所全面结算会员单位，为上海期货交易所、郑州商品交易所、大连商品交易所全权会员单位，为中国证券业协会观察员、上海国际能源交易中心会员、中国证券投资基金业协会观察会员。

【全国分支机构】

■ 分支机构分布

CINDA FUTURES



公司分支机构分布

11家分公司 7家营业部

金华分公司、台州分公司、深圳分公司
 福建分公司、苏州分公司、四川分公司
 宁波分公司、东北分公司、广东分公司
 上海分公司、湖北分公司

北京营业部、上海营业部、哈尔滨营业部
 大连营业部、石家庄营业部
 乐清营业部、富阳营业部



安卓版



iOS版

扫一扫

下载 "信达期货赢+" App