

信达期货钢矿早报

2022年1月19日

报告联系人：研究所黑色团队

联系方式：0571-28132578

| | |
|-------------|---|
| 宏观消息 | 1. 央行副行长刘国强：当前重点的目标是稳，政策的要求是发力。把货币政策工具箱开得再大一些，保持总量稳定，避免信贷塌方；存款准备金率进一步调整空间变小了，但还有一定的空间 |
| 行业消息 | 1. 发改委：调整影响能源生产和保供稳价的不合理措施，促进煤炭生产企业安全增产增供。加强煤炭生产成本调查和期货、现货市场监管，多措并举引导煤价回归合理区间。针对发电供热企业成本变化，及时出台燃煤发电上网电价市场化改革措施，通过缓税、金融支持等，综合施策缓解发电供热企业阶段性困难 |
| 策略建议 | <p>钢材</p> <p>供应方面，上周全国高炉开工率 45.99% (-0.42)；螺纹钢上周产量 284.39 万吨，环比增加 3.86 万吨。库存方面，螺纹厂内库存降至 180.10 万吨，社会库存增至 370.03 万吨。需求方面，螺纹周度表观消费量环比减少 6.08 万吨，计 264.82 万吨；1月19日市场建材成交量 6.35 万吨。钢坯价格下调，其中唐山方坯报 4360 元/吨。钢企利润劈叉，螺纹即期利润 515 元/吨；华东电炉利润-58 元/吨。螺纹钢现货价格涨跌互现，其中上海折算盘面价（HRB400 20mm）报 4866 (+0) 元/吨，RB2205 主力合约震荡，收盘 4599 元/吨，基差走弱至 267 (-46) 元/吨。</p> <p>昨日夜盘成材大幅上涨，一方面源于煤端偏强走势带动板块回暖，另一方面源于央行政策对情绪有所提振。回归本身成材供需两弱，不建议追涨。</p> <p>铁矿</p> <p>从供给看，最新一期铁矿石总发货量环比增加，巴矿升至 484 万吨，澳矿升至 1588.4 万吨；北方六大港口到货量环比微降，45 港疏港量环比回落。从需求看，1月19日铁矿港口日成交量 138.6 万吨。港口库存高位环比累增，钢厂进口烧结粉矿库存低位且大幅累库。矿现价下调，其中青岛港进口 61.5%PB 粉矿折算价至 888 (-5) 元/吨，基差走弱至 173 (-15) 元/吨。I2205 主力合约震荡，收盘 715 元/吨。目前可交割品中最低价品种为超特粉，折算现价为 709 (+7) 元/干吨，最便宜交割品基差走弱至 -6 (-3) 元/吨。</p> <p>昨日夜盘铁矿同样有所提振偏强上涨。综合看，钢企复产持续，但力度预计减弱，叠加钢企高炉利润大幅回归至中性水平。前期上涨已突破近期高点，提防短期回吐。操作建议高抛为主。</p> |

铁矿石

1. 供需

图 1. 澳巴发货量

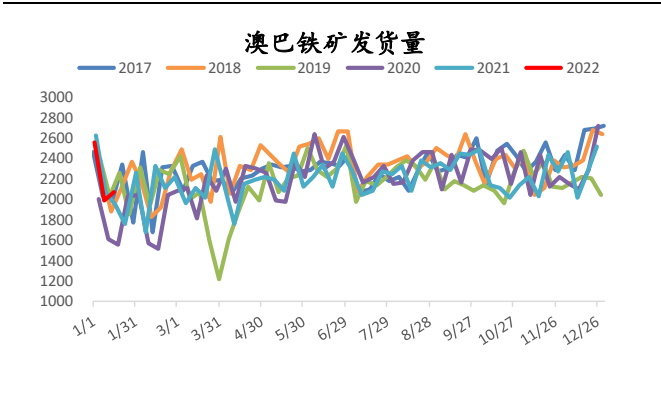


图 2. 北方六大港到货量

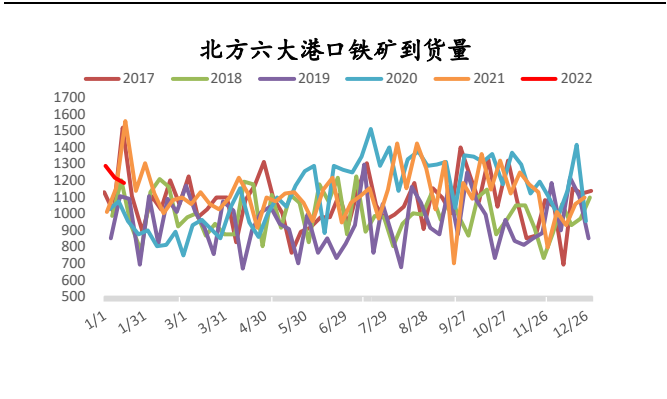


图 3. 日均疏港量 (45 港口)

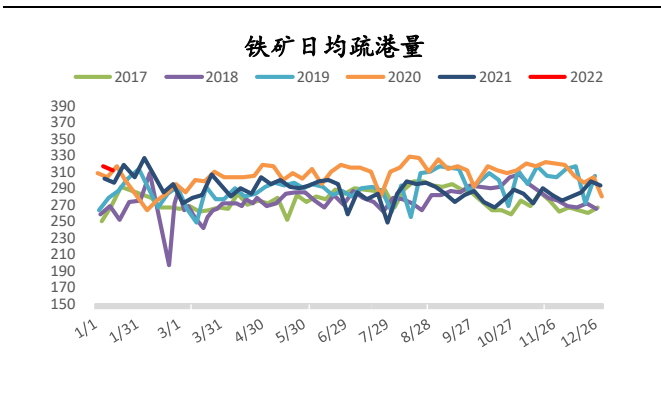


图 4. 港口铁矿石累计成交量

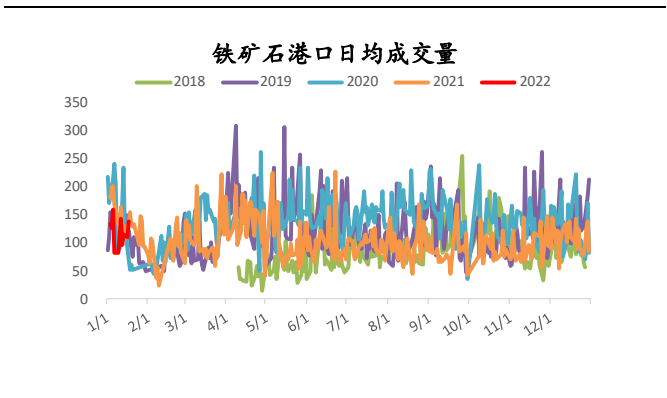


图 5. 矿山全国开工率

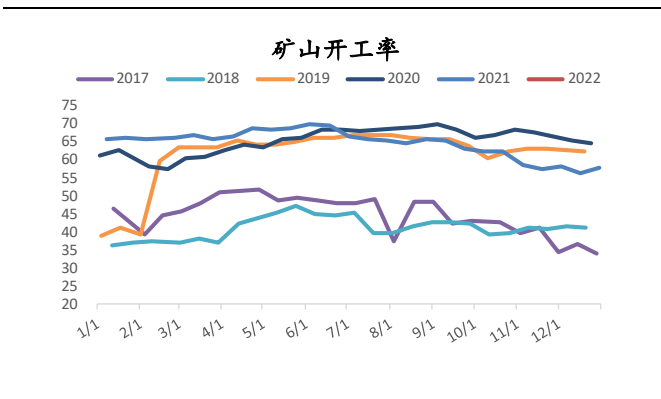
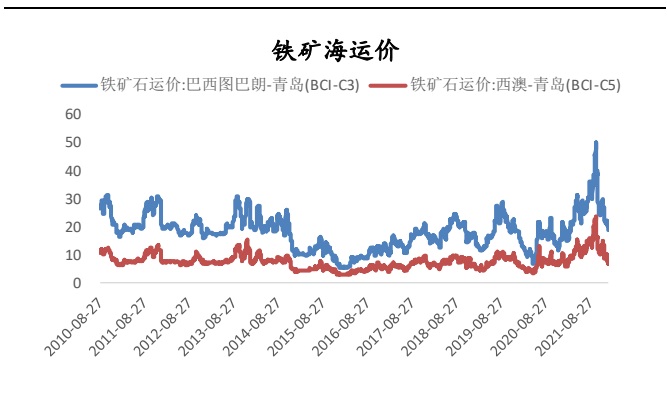


图 6. 铁矿石运价



2. 库存

图 7. 港口库存

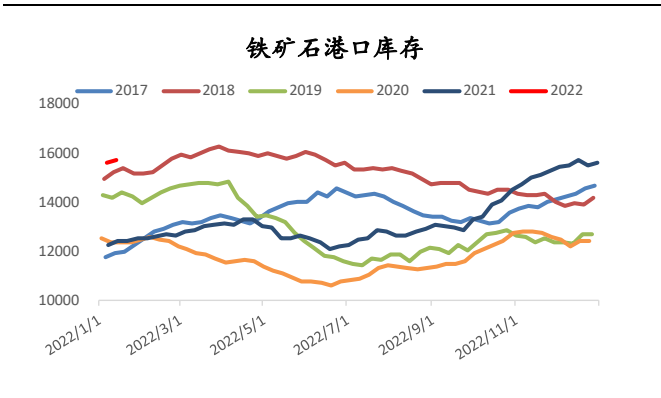
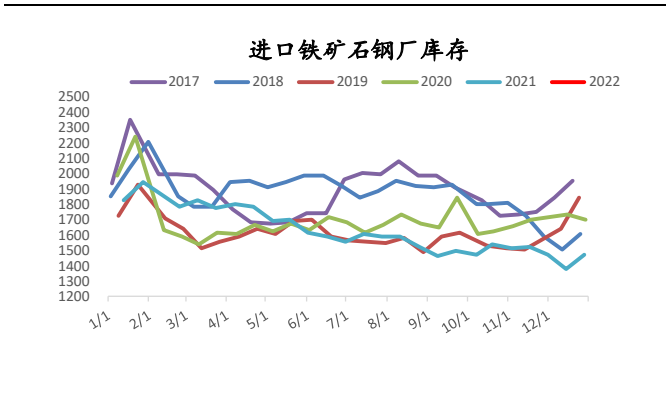


图 8. 钢厂库存



3. 现货与比价

图 9. 普氏价格指数：62% Fe（中国北方）

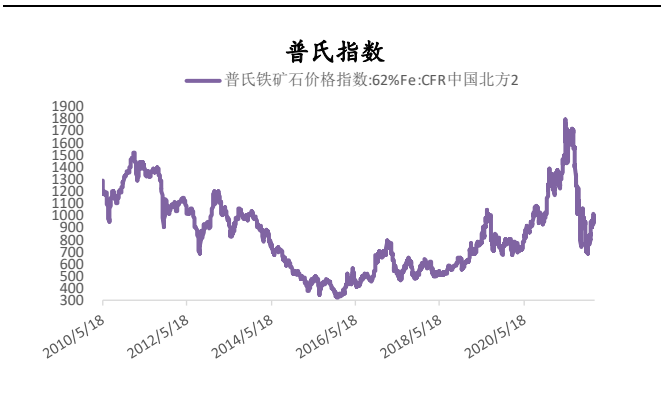


图 10. 澳：青岛港 61.5%P 粉矿 折算

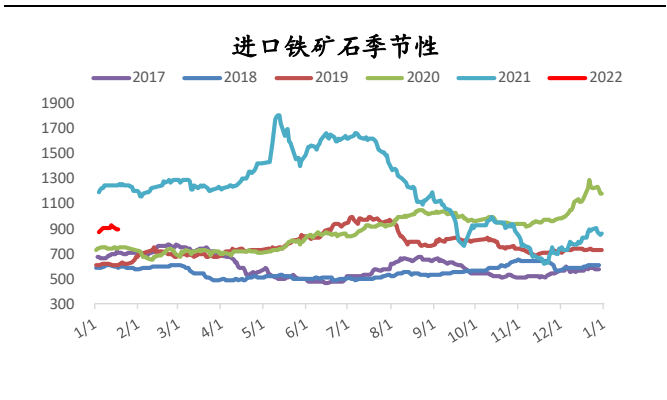


图 11. 唐山 66%铁精粉 出厂价

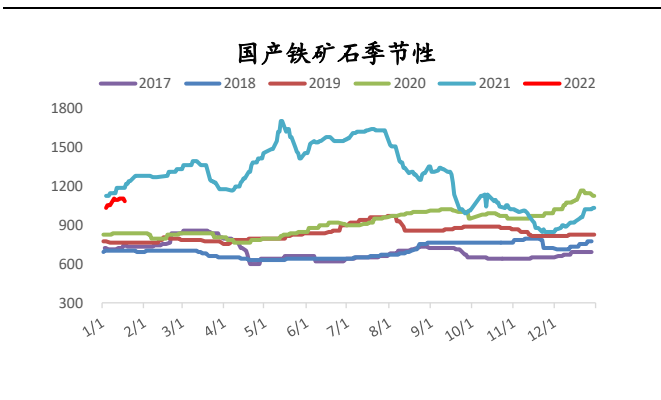


图 12. 最低价可交割铁矿 01 基差

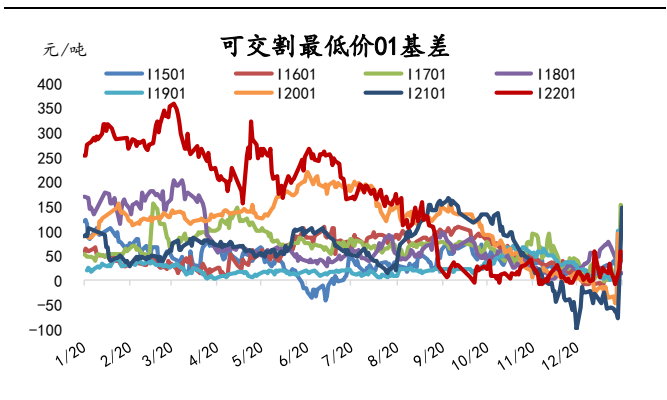


图 13. 最低价可交割铁矿 05 基差

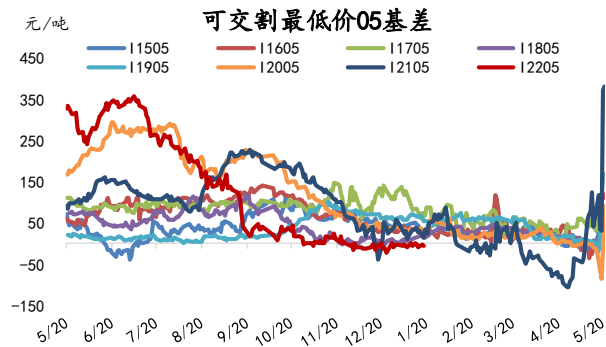


图 14. 最低价可交割铁矿 09 基差

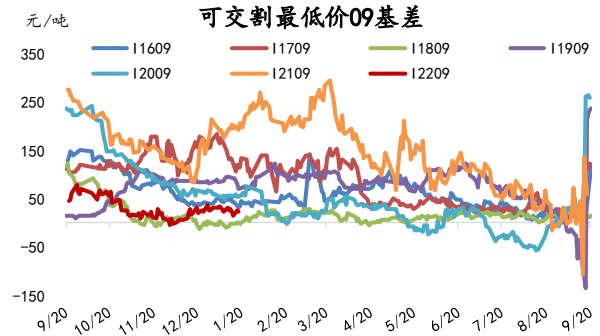


图 15. 铁矿 1-5 价差

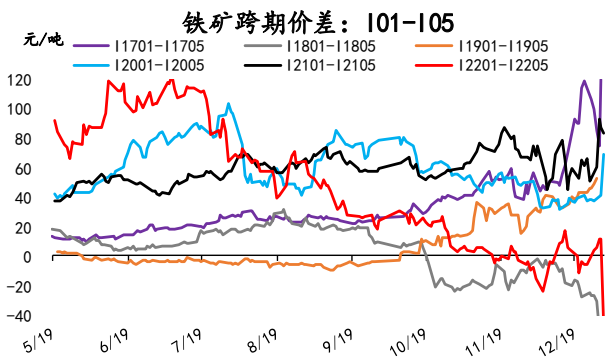


图 16. 铁矿 5-9 价差

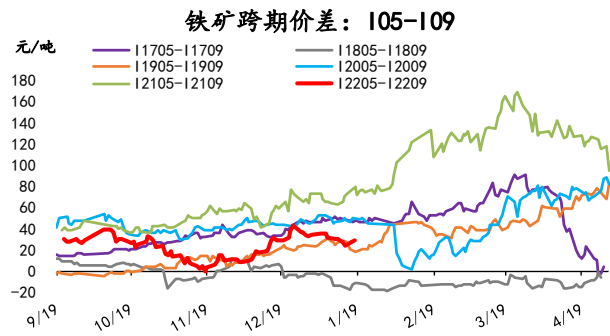


图 17. 铁矿 9-1 价差

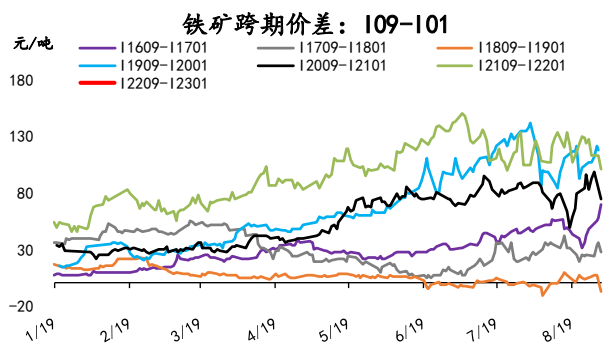


图 18. 高低品价差

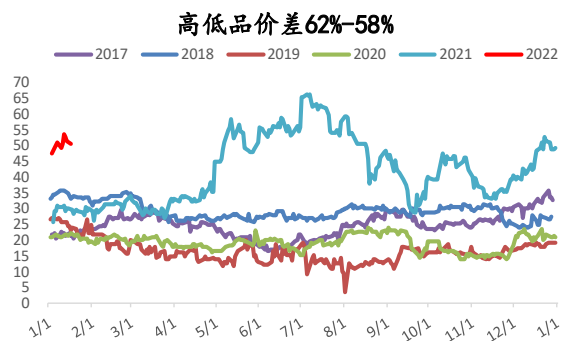


图 19. 球团溢价 63%

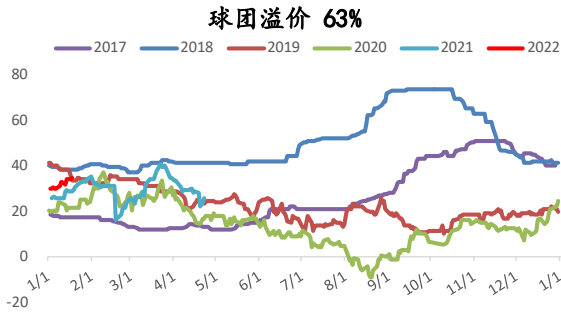
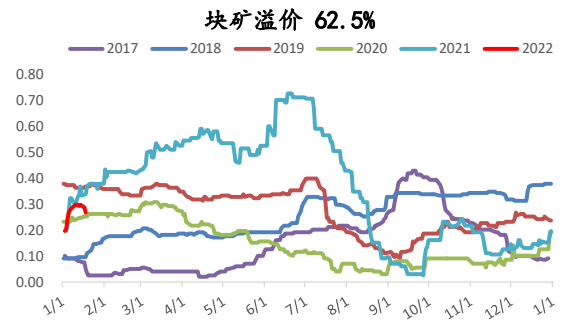


图 20. 块矿溢价 62.5%



钢材

1. 供需

图 21. 全国高炉开工率 (%)

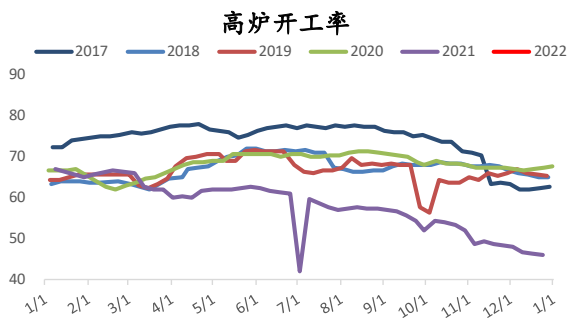


图 22. 全国电炉开工率 (%)

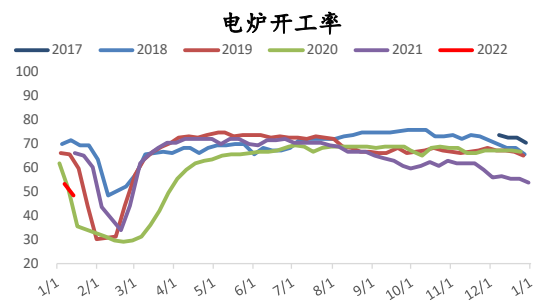


图 23. 全国钢厂盈利率 (%)



图 24. 全国生铁日均产量 旬

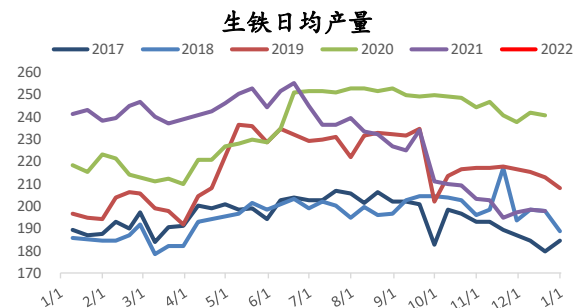


图 25. 全国粗钢日均产量 旬

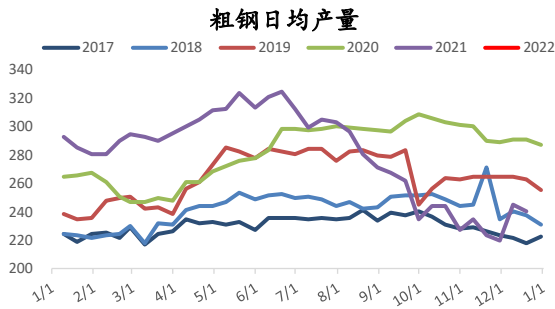


图 26. 全国钢材日均产量 旬

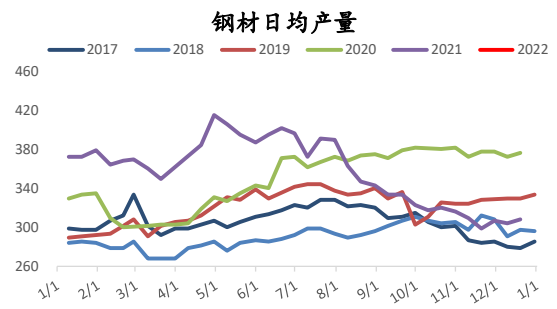


图 27. 沪终端线螺采购量

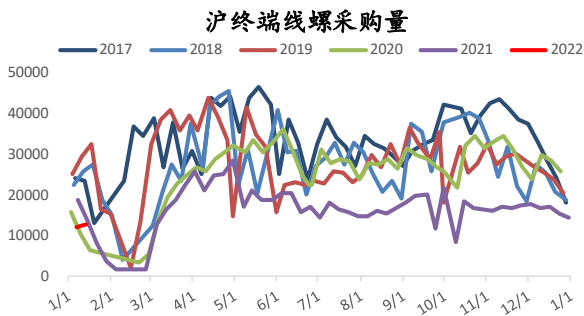
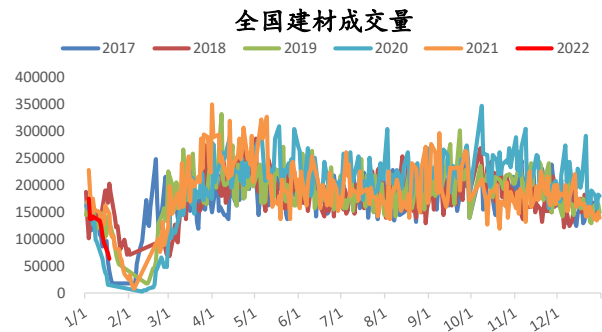


图 28. 建材每日成交量



2. 库存

图 29. 五大材钢厂库存

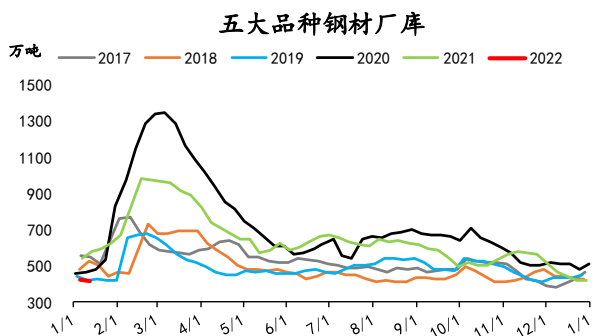


图 30. 五大材社会库存

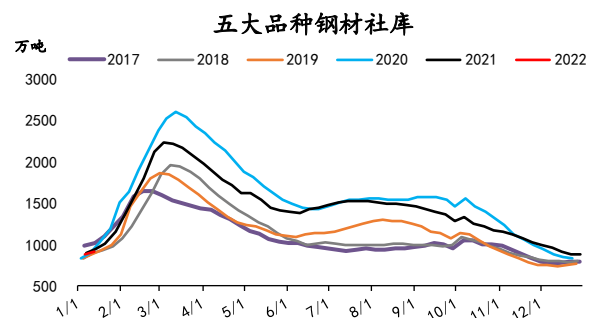


图 31. 五大材总库存

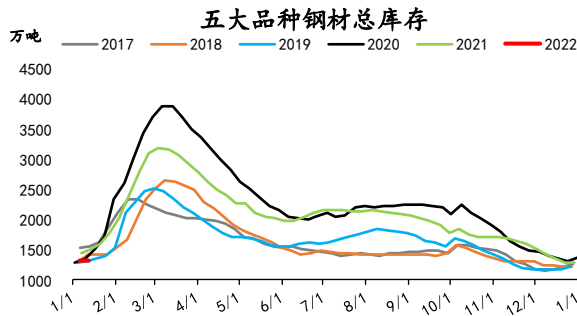
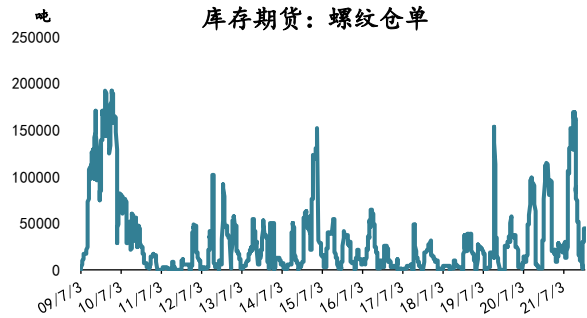


图 32. 交易所仓单



3. 现货价格

图 33. 上海螺纹钢 HRB400 20mm 折算

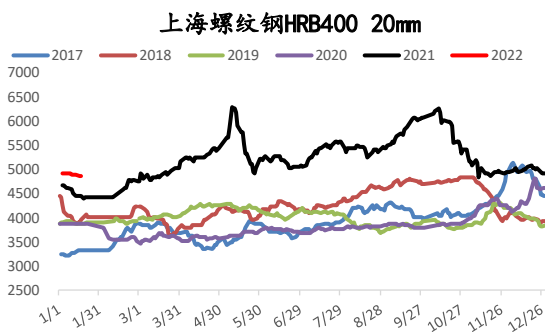


图 34. 天津螺纹钢 HRB400 20mm 折算

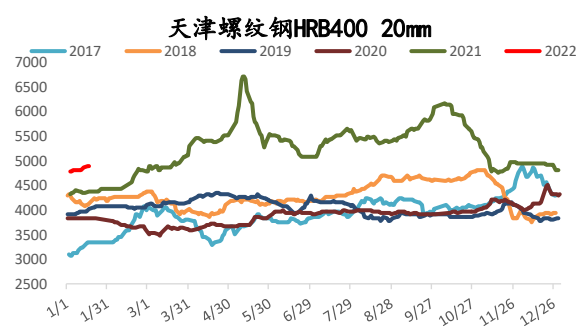
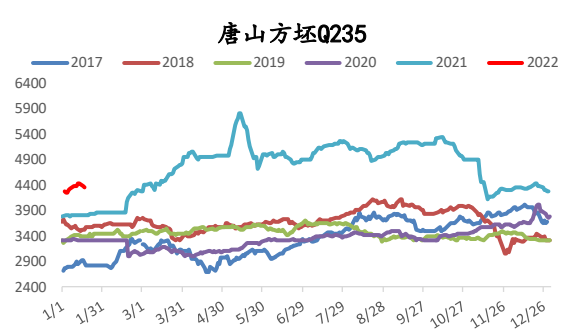


图 35. 上海热轧板卷 Q235B 4.75mm



图 36. 唐山方坯 Q235



4. 利润

图 37. 螺纹即期利润

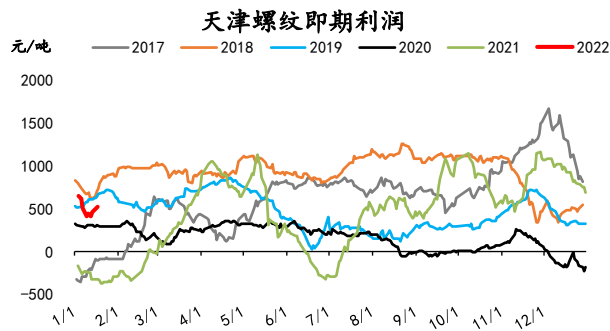


图 38. 华东电炉利润

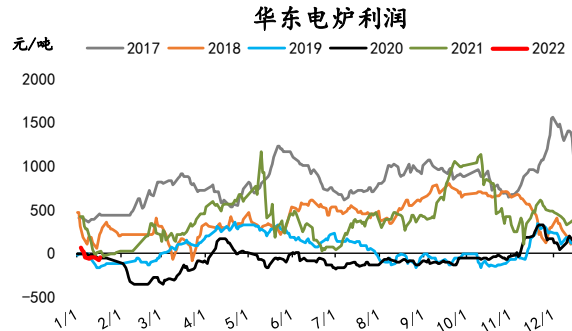
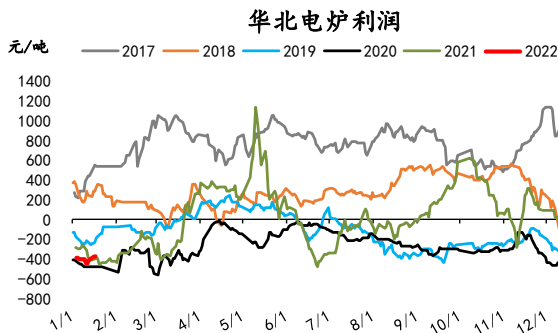


图 39. 华北电炉利润



5. 比价

图 40. 螺纹 01 基差

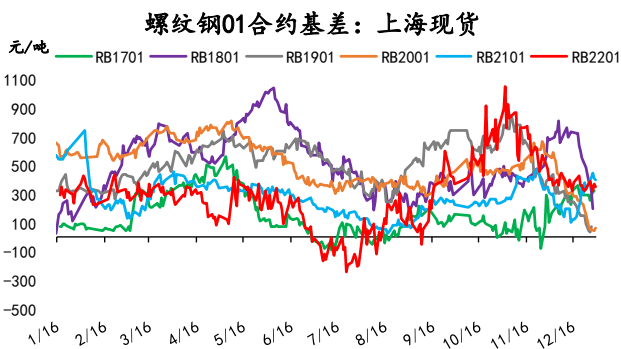


图 41. 螺纹 05 基差

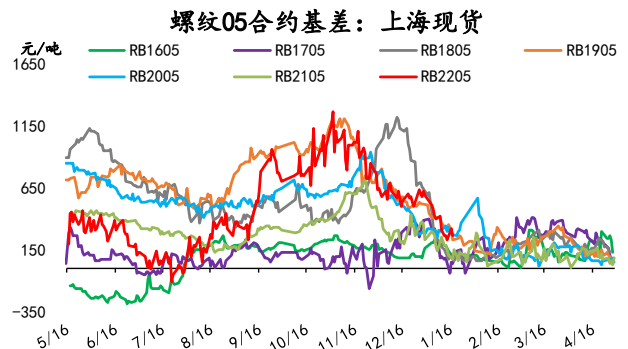


图 42. 螺纹 10 基差

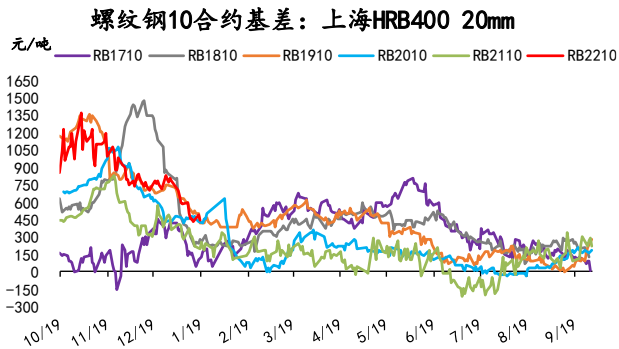


图 43. 热卷 01 基差

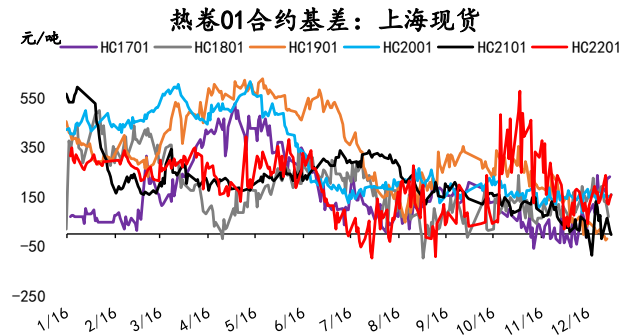


图 44. 热卷 05 基差

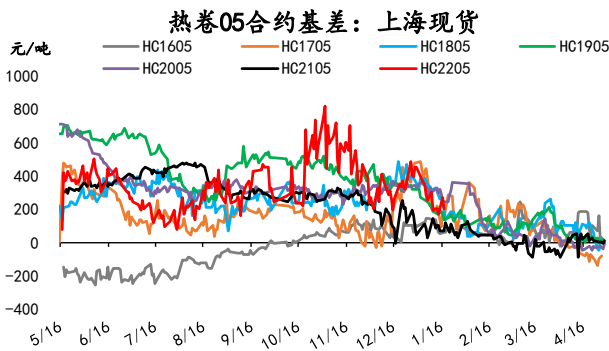


图 45. 热卷 10 基差

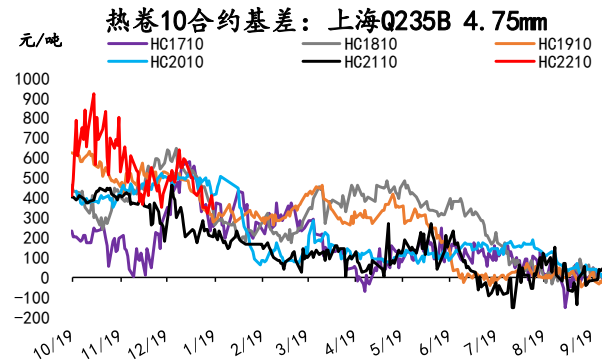


图 46. 螺纹 1-5 价差

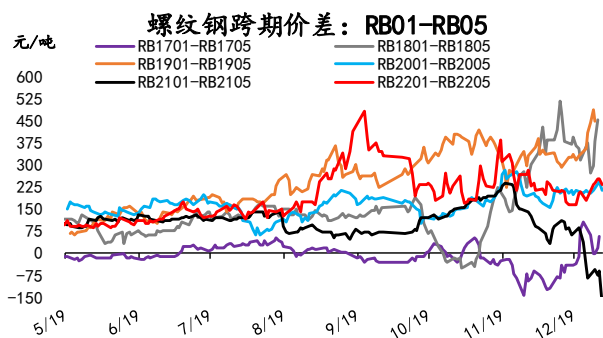


图 47. 螺纹 5-10 价差

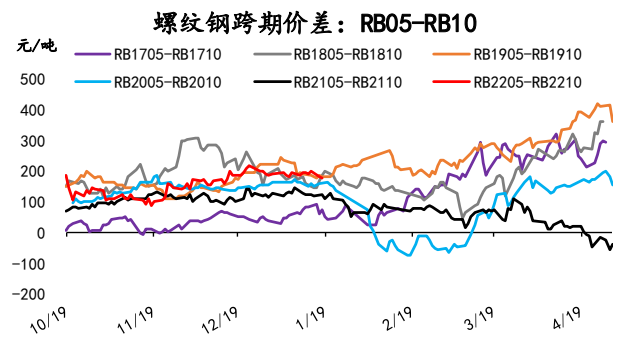


图 48. 螺纹 10-1 价差

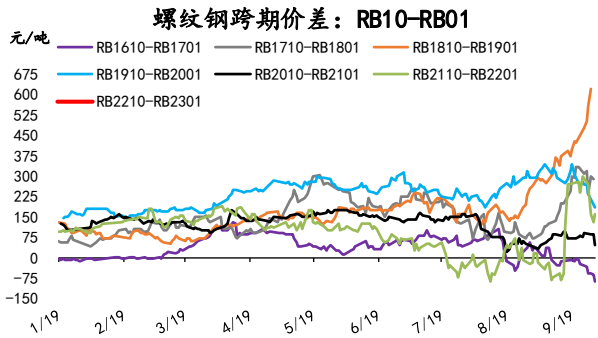


图 49. 热卷 1-5 价差

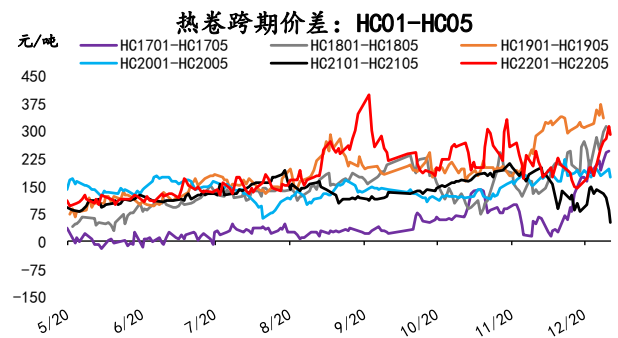


图 50. 热卷 5-10 价差

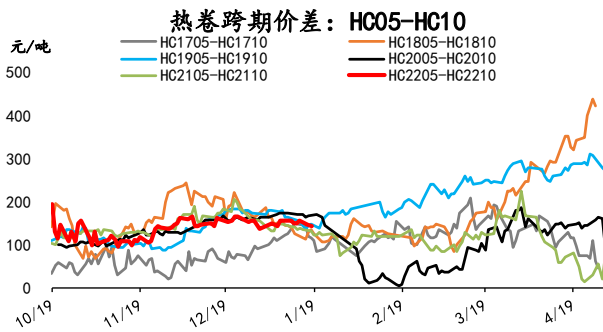


图 51. 热卷 10-1 价差

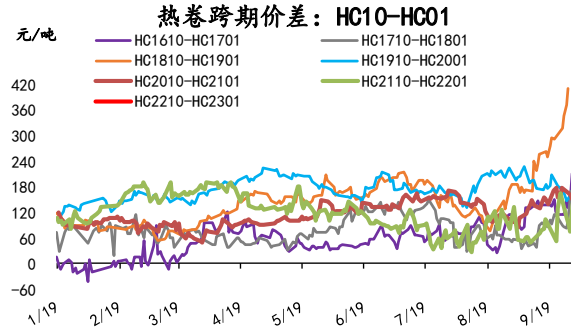


图 52. 卷螺 1 月合约比价

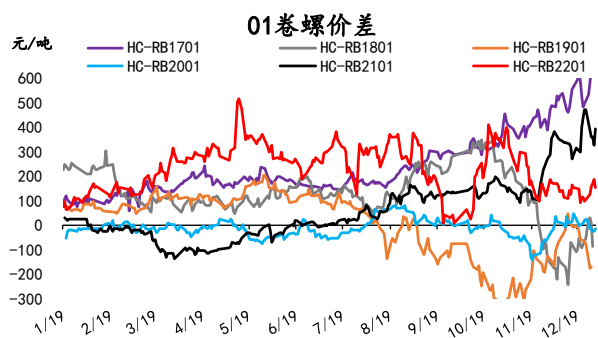


图 53. 卷螺 5 月合约比价

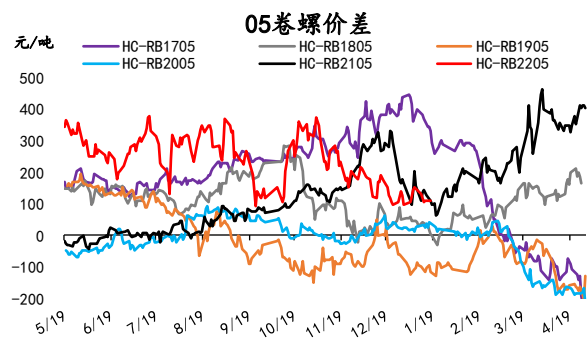
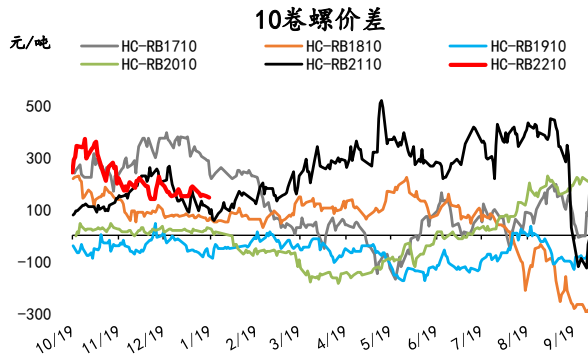
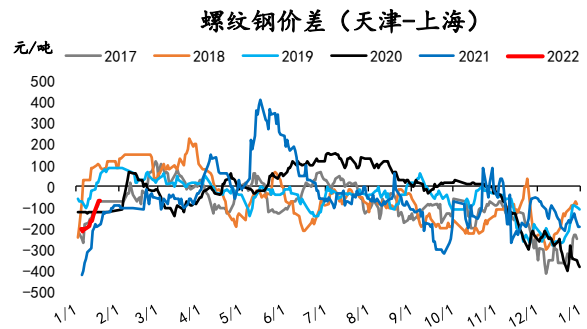
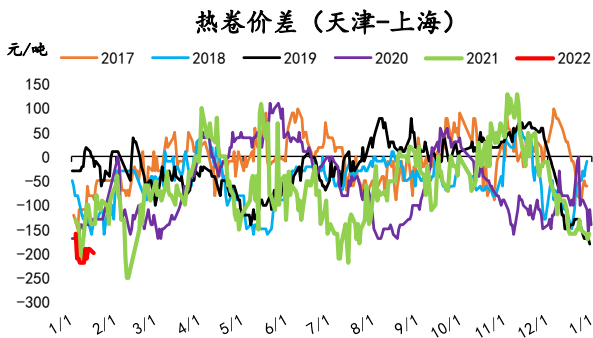


图 54. 卷螺 10 月合约比价

图 55. 螺纹南北价差

图 56. 卷螺南北价差


数据来源：Wind, Mysteel, 信达期货研发中心

免责声明：

本报告版权归“信达期货”所有，未经事先书面授权，任何人不得对本报告进行任何形式发布、复制。如引用、刊发，需注明出处为“信达期货”，且不得对本报告进行有悖原意的删节和修改。本报告基于我公司及其研究人员认为可信的公开资料或实地调研资料，但我公司及其研究人员对这些信息的准确性和完整性不作任何保证。报告中的信息或所表达意见不构成投资、法律、会计或税务的最终操作建议，我公司不就报告中的内容对最终操作建议做出任何担保。我公司的关联机构或个人可能在本报告公开发布前已使用或了解其中信息。