





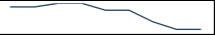

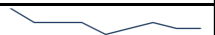
































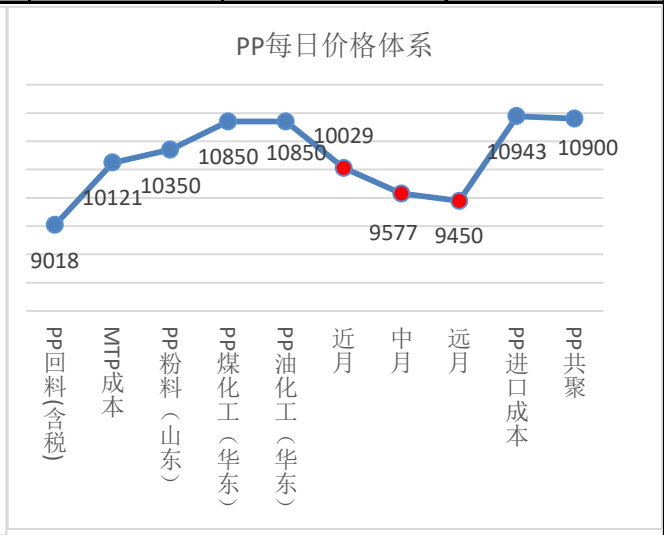
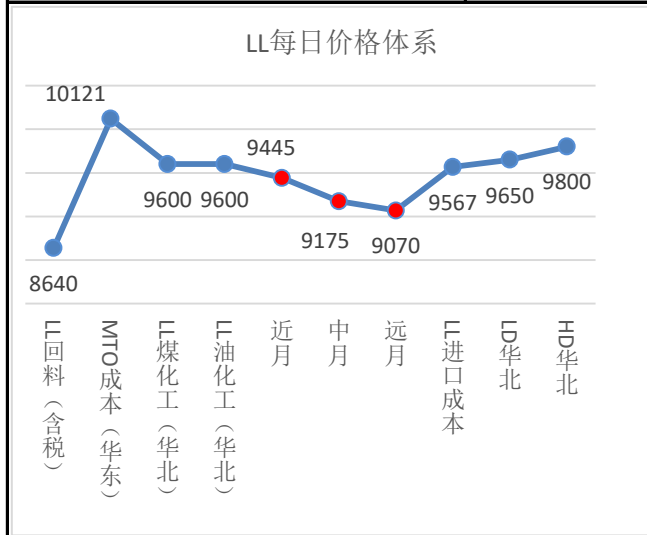
	聚烯烃早报		2018年10月23日	
	高级研究员：徐林		投资咨询号：Z0012867	
	电话：0571-28132528		邮箱：xulin@cindasc.com	
原料	2018/10/22	2018/10/19	涨跌	近10期走势
Brent原油 (美元/桶)	79.83	79.78	0.05	
动力煤Q6000 (元/吨)	510	510	0	
石脑油 (美元/吨)	676	670	6	
甲醇 (元/吨)	3440	3485	-45	
丙烷 (CFR华东) (美元/吨)	838	638	200	
乙烯 (CFR东北亚) (美元/吨)	1070	1090	-20	
丙烯 (山东) (元/吨)	9800	9800	0	
标品	2018/10/22	2018/10/19	涨跌	近10期走势
华北LL油化工 (元/吨)	9600	9600	0	
华北LL煤化工 (元/吨)	9600	9600	0	
华东PP油化工 (元/吨)	10850	10900	-50	
华东PP煤化工 (元/吨)	10850	10850	0	
LL主力收盘 (元/吨)	9445	9420	25	
PP主力收盘 (元/吨)	10029	10111	-82	
非标/替代	2018/10/22	2018/10/19	涨跌	近10期走势
华北LD (元/吨)	9650	9600	50	
华北HD注塑 (元/吨)	9800	10100	-300	
LL回料 (含税) (元/吨)	8640	8640	0	
华东PP共聚 (元/吨)	10900	10900	0	
山东PP粉料 (元/吨)	10350	10450	-100	
PP回料 (含税) (元/吨)	9018	9018	0	
LL进口完税 (元/吨)	9567	9588	-21	
PP进口完税 (元/吨)	10943	10966	-24	
价差	2018/10/22	2018/10/19	近一年百分位	近10期走势
LL主力—煤化工 (元/吨)	-155	-180	5.28%	
PP主力—煤化工 (元/吨)	-821	-739	0.81%	
华东LL—PP价差 (元/吨)	-1300	-1350	2.85%	
华北LD—LL价差 (元/吨)	50	0	43.09%	
华北HD—LL价差 (元/吨)	200	500	15.85%	
华北LL—回料 (元/吨)	960	960	59.35%	
华东PP共聚—拉丝 (元/吨)	50	0	0.81%	
华北PP粒料—粉料 (元/吨)	400	300	98.78%	
山东PP拉丝—回料 (元/吨)	1650	1675	93.09%	
LL进口盈亏 (元/吨)	270	250	57.32%	
PP进口盈亏 (元/吨)	230	256	96.75%	
利润	2018/10/22	2018/10/19	近一年百分位	近10期走势
石脑油制PE利润 (元/吨)	1574	1558	20.73%	
外采甲醇制PE利润 (元/吨)	-1221	-1279	15.04%	
石脑油制PP利润 (元/吨)	2474	2458	96.75%	
西北煤制PP利润 (元/吨)	5441	5441	97.15%	
外采甲醇制PP利润 (元/吨)	-321	-379	94.31%	
内盘丙烯制PP利润 (元/吨)	523	502	77.64%	
PDH利润 (元/吨)	1004	2937	0.41%	
华东MTO综合利润 (元/吨)	-281	-327	30.49%	
库存/仓单	2018/10/22	2018/10/19	近一年百分位	近10期走势
石化库存	84.5	77.5	58.94%	
LL仓单 (张)	166	166	#N/A	
PP仓单 (张)	#N/A	#N/A	#N/A	

	2018/10/12	2018/9/28	近一年百分位	近10期走势
PE贸易商库存(万吨)	20.14	19.92	72.00%	
PE港口库存(万吨)	35.47	37.21	52.00%	
PP贸易商库存(万吨)	5.25	5.50	2.00%	
PP港口库存(万吨)	2.75	2.38	40.00%	



研判/策略

供应端来看，国内供应环比都有增加，近期开工率上提，预计PP10月份供应偏紧将会缓解。进口端来看，PE下一波进口货源集中到港将在10月底，进口量或不及预期；需求方面来看，PE下游农膜旺季，开工率持续跟进；PP下游刚需补库。库存来看，PP库存低，市场拉丝货源少的局面正缓解，PE库存中性偏高。短期来看，月底之前，PP货少现货强，但石化挺价的边际支撑力度已经在减弱，失去现货支撑的PP盘面还在继续回调；L在11月之前需求旺季支撑还在，但上方存在压力。操作建议单边目前观望为主。

风险提示：报告中的信息均来源于公开可获得的资料，信达期货有限公司力求准确可靠，但对这些信息的准确性及完整性不做任何保证，据此投资，责任自负。未经信达期货有限公司授权许可，任何引用、转载以及向第三方传播本报告的行为均可能承担法律责任。